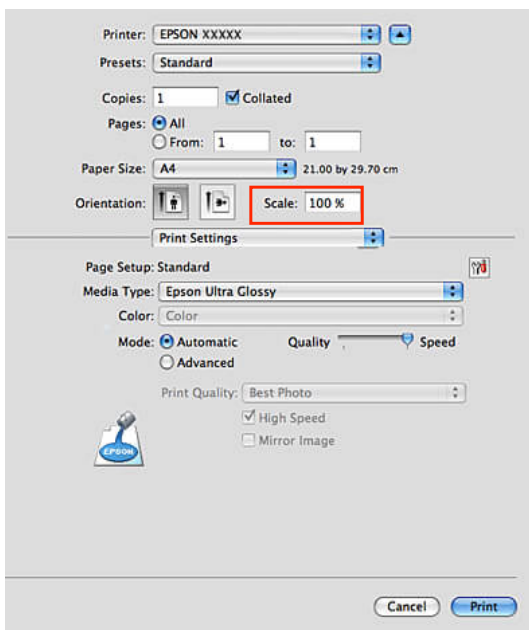
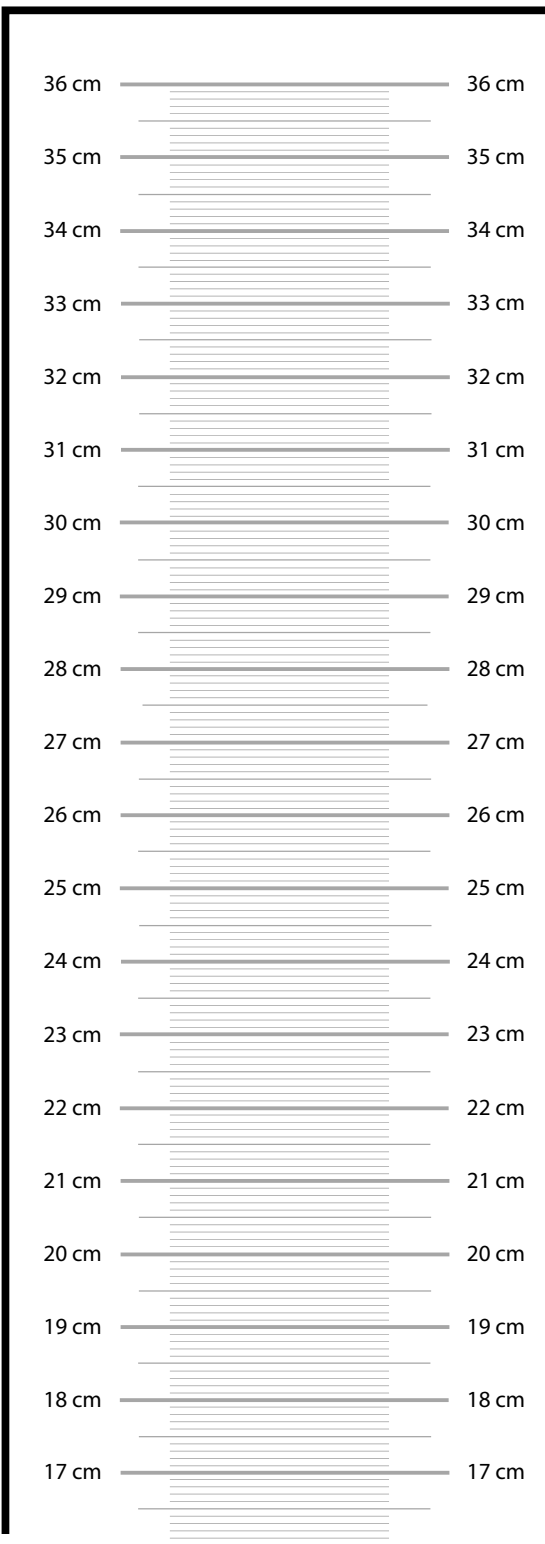





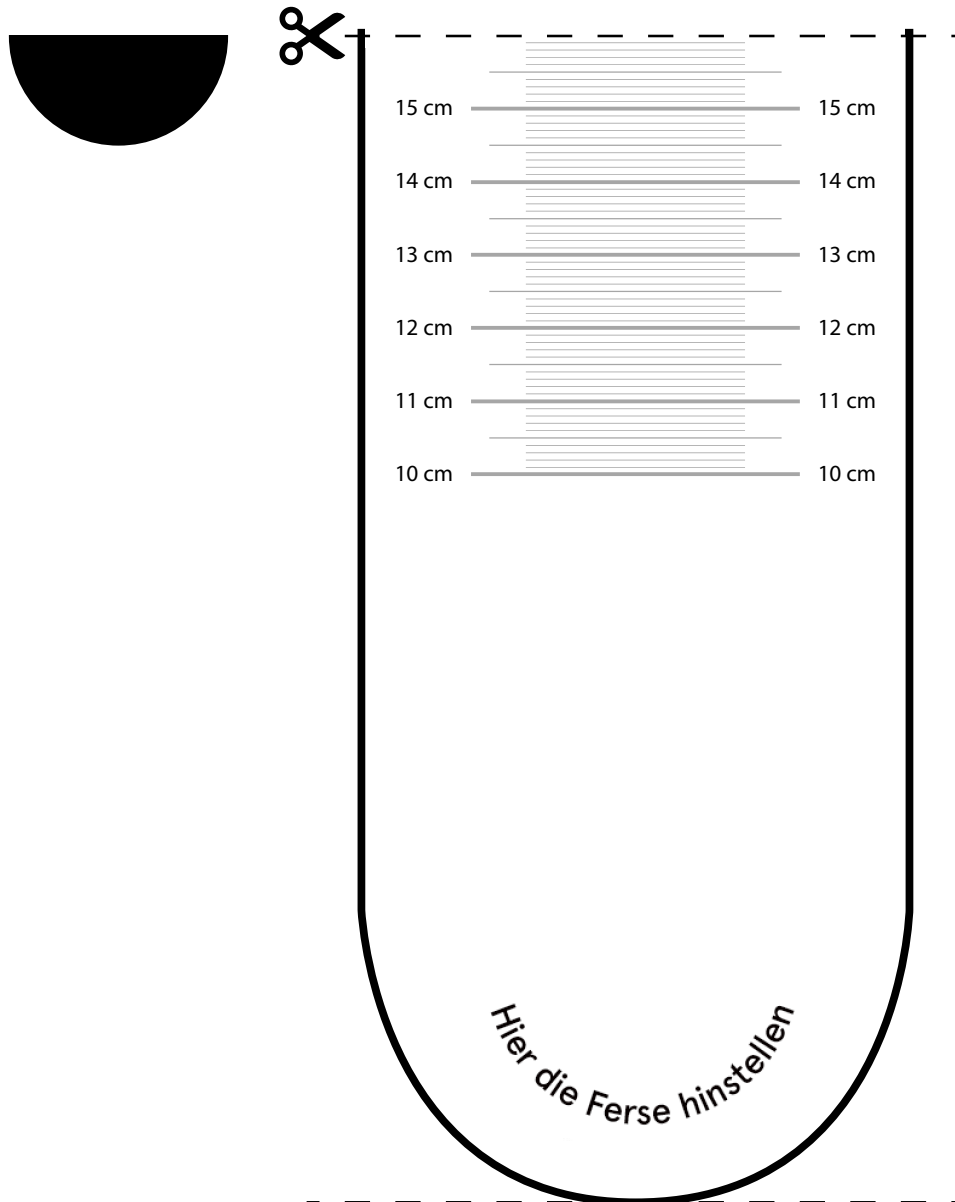
Vergleiche hier mit der ein Euro Münze, ob der Ausdruck korrekt ist



Beim Drucken ist es notwendig,
die Seitenanpassung (Skalierung)
auszuschalten und mit 100 %
zu drucken.



Hier falten oder ausschneiden



Bitte vor der Fußmessung das Papier hier falten und zu der Wand legen

- 1 Vorlage ausdrucken
- 2 Barfuß auf das Papier treten (stelle sicher, dass der Boden vollständig eben ist)
- 3 Lehne deine Ferse gegen die Wand (markierte Linie auf der Schablone)
- 4 Markiere die Spitze deines Daumens mit einem Bleistift und notiere die Länge. Unter den Produktgrößen im Webshop findest du die Info in Zentimetern für deine Schuhgröße

HINWEIS: Messe immer beide Füße. Bei den meisten Menschen ist ein Fuß etwas länger als der andere, daher wird die Maße eines längeren Fußes berücksichtigt. Wenn du zwischen zwei Größen liegst, wähle immer die größere.